

令和五年度
学生生活に関するアンケート調査
報告書

山口芸術短期大学

令和五年度 学生生活アンケート調査報告書(短期大学)

この報告書は、令和6年2月に行われた学生生活アンケートの分析結果を報告するものである。

■調査の概要

- 調査期間: 令和6年2月(後期オリエンテーション等)
- 調査方法: 後期オリエンテーション時、出席者に用紙を配布し、記入後回収
- 調査対象: 山口芸術短期大学1・2年生
- 有効回答数: 219名(96.5%)
- 表記方法: 各設問の回答結果を視覚的に把握できるよう、設問は棒グラフにより回答数を示した。
(複数回答を除く)

■調査の目的と方法

本調査は、多様化する学生の生活実態について正しく把握し、今後の教育・指導や学生サービスの向上に資するために学生生活支援委員会が実施したものである。調査は、各学科の教職員の協力の下、オリエンテーション時等に行った。調査対象は、本学の全学生であり、合計219名(96.5%)からアンケートを回収した。

本調査の結果は、現在の学生の生活実態を把握できるだけでなく、学生の様々な声を大学として責任を持って受け止め、充実した学生生活が送れるよう、支援に役立てたい。

※端数処理の関係で、項目ごとの比率の合計が100%にならないことがあります。

■回答者数

	芸表	保育	全体	回答率
1年	37	72	109	96.5%
2年	44	66	110	96.5%
計	81	138	219	96.5%

■山口芸術短期大学在籍者数

	芸表	保育	全体
1年	38	75	113
2年	44	70	114
計	82	145	227

回答率
96.5%


学生生活に関すること

〔問1〕大学へはどこから通学していますか。(1つ)

	1年	2年	全体	1年	2年	全体
自宅	95	102	197	87.2%	92.7%	90.0%
一人暮らし	10	7	17	9.2%	6.4%	7.8%
その他	4	1	5	3.7%	0.9%	2.3%
計	109	110	219	100%	100%	100%

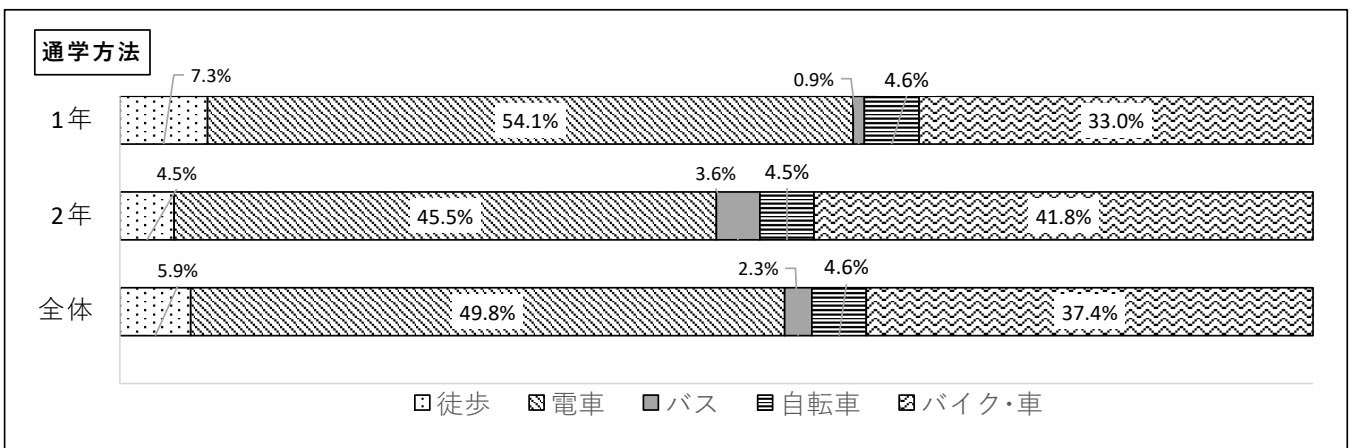
【その他(記述)】

- ・祖父母宅 (4)
- ・妹と二人暮らし



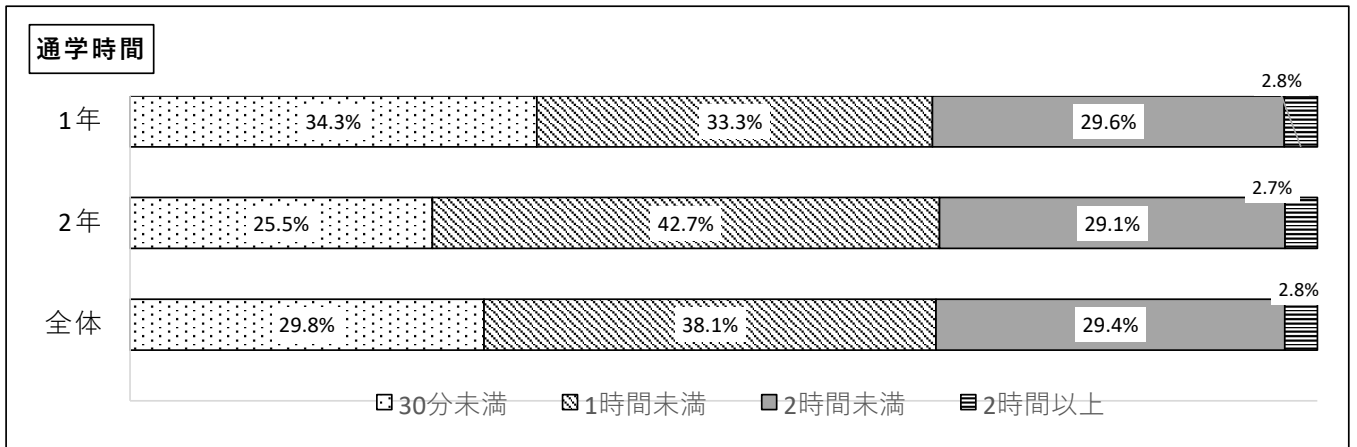
〔問2〕大学までの主な通学手段は何ですか。(1つ)

	1年	2年	全体	1年	2年	全体
徒歩	8	5	13	7.3%	4.5%	5.9%
電車	59	50	109	54.1%	45.5%	49.8%
バス	1	4	5	0.9%	3.6%	2.3%
自転車	5	5	10	4.6%	4.5%	4.6%
バイク・車	36	46	82	33.0%	41.8%	37.4%
その他	0	0	0	0.0%	0.0%	0.0%
計	109	110	219	100%	100%	100%



〔問3〕通学にかかる時間(片道)はどのくらいですか。(1つ)

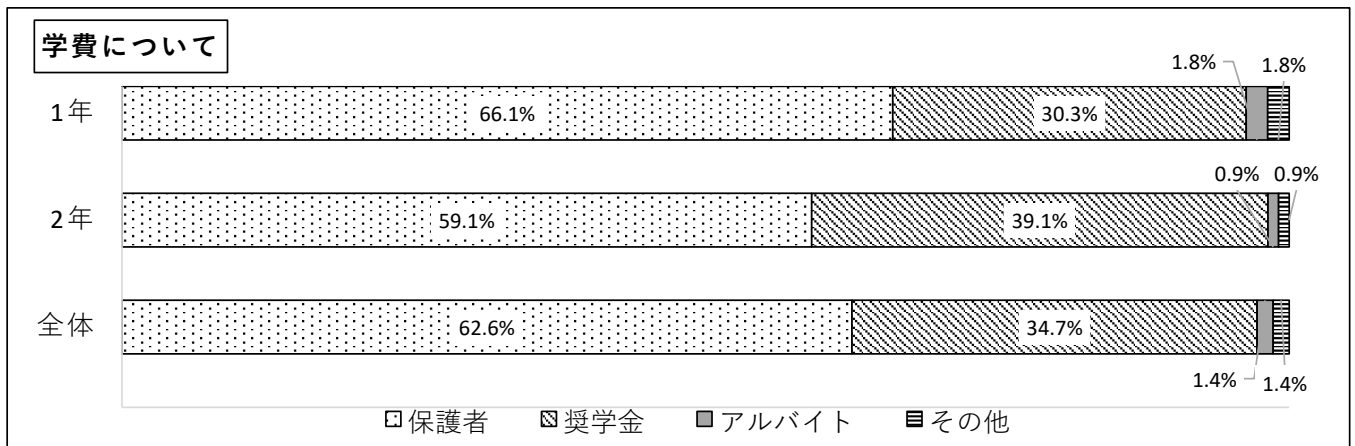
	1年	2年	全体	1年	2年	全体
30分未満	37	28	65	34.3%	25.5%	29.8%
1時間未満	36	47	83	33.3%	42.7%	38.1%
2時間未満	32	32	64	29.6%	29.1%	29.4%
2時間以上	3	3	6	2.8%	2.7%	2.8%
計	108	110	218	100%	100%	100%



〔問4〕学費は主にどのように賄っていますか。(1つ)

	1年	2年	全体	1年	2年	全体
保護者	72	65	137	66.1%	59.1%	62.6%
奨学金	33	43	76	30.3%	39.1%	34.7%
アルバイト	2	1	3	1.8%	0.9%	1.4%
その他	2	1	3	1.8%	0.9%	1.4%
計	109	110	219	100%	100%	100%

【その他(記述)】
・職業訓練 (2)
・祖父母

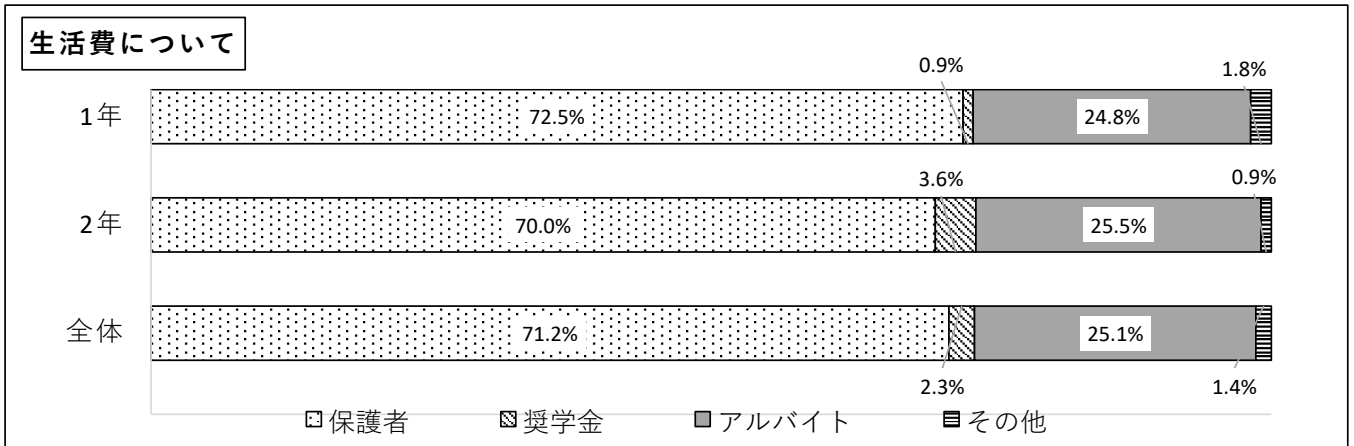


〔問5〕あなた自身の生活費は主にどのように賄っていますか。(1つ)

	1年	2年	全体	1年	2年	全体
保護者	79	77	156	72.5%	70.0%	71.2%
奨学金	1	4	5	0.9%	3.6%	2.3%
アルバイト	27	28	55	24.8%	25.5%	25.1%
その他	2	1	3	1.8%	0.9%	1.4%
計	109	110	219	100%	100%	100%

【その他(記述)】

- ・配偶者
- ・貯金
- ・生活保護



〔問6〕本学を知ったきっかけは何ですか。(1つ)

※1年生のみ回答

	人数	割合
ホームページ(Webオープンキャンパス含む)	17	15.6%
オープンキャンパス	12	11.0%
大学案内(パンフレット)	14	12.8%
親族から聞いた	26	23.9%
高校の先生から聞いた	23	21.1%
塾や家庭教師の先生から聞いた	2	1.8%
先輩や友人から聞いた	6	5.5%
各種会場でのガイダンス(進路相談会)	1	0.9%
高校で実施されたガイダンスや出前講座	6	5.5%
進学情報サイト(マナビジョン、スタディサプリ、パスナビ等)	1	0.9%
Instagramから	0	0.0%
You Tubeから	0	0.0%
ダイレクトメール	0	0.0%
進学関係の雑誌	0	0.0%
駅等の看板広告	1	0.9%
計	109	100%

〔問7〕本学への興味・関心を高めたきっかけは何ですか。(3つ)

※1年生のみ回答

	回答数
ホームページ(Webオープンキャンパス含む)	26
オープンキャンパス	82
大学案内(パンフレット)	32
親族から聞いた	23
高校の先生から聞いた	22
塾や家庭教師の先生から聞いた	0
先輩や友人から聞いた	14
各種会場でのガイダンス(進路相談会)	2
高校で実施されたガイダンスや出前講座	10
進学情報サイト(マナビジョン、スタディサプリ、パスナビ等)	3
Instagramから	0
You Tubeから	0
ダイレクトメール	0
進学関係の雑誌	0
駅等の看板広告	1
計	215

〔問8〕学生生活はどのようなところに満足していますか。(複数回答可)

	1年	2年	全体
何でも話せる(面倒見のよい)教員・職員がいる	19	43	62
学びたい・興味のある授業がある	54	69	123
何でも話せる友だちがいる	76	84	160
クラブ・サークル・学生自治活動が充実している	7	4	11
教育施設等(図書館、実習室、学生ホール等)が充実している	23	34	57
インターネット、スマホ等により大学からの情報が確認できる	21	25	46
一人で過ごせる場所がある	14	21	35
奨学金、学費免除等の経済的支援がある	18	25	43
その他	0	0	0
計	232	305	537

〔問9〕キャンパス(施設)に満足していますか。(1つ)

	1年	2年	全体
満足している	37	37	74
やや満足	40	50	90
ふつう	24	22	46
やや不満	7	1	8
不満	1	0	1
計	109	110	219

〈満足度〉

1年生 3.96
2年生 4.12
全体 4.04

※満足度とは・・・よい～悪いを5段階で点数化し、人数をかけて平均値を出したものの。

〔問10〕キャンパスの中でよく利用している場所はどこですか。(複数回答可)

	1年	2年	全体
教室	79	67	146
図書館	4	8	12
クラブ室	0	0	0
学食(売店含む)	44	53	97
学生ホール	31	54	85
コンピュータ室	19	26	45
実習室・演習室・自習室	7	7	14
校庭(中庭等)	0	0	0
保健室・学生相談室	1	3	4
ソフィアルーム	4	10	14
その他	4	6	10
計	193	234	427

【その他(記述)】

- ・ピアノ教室(M棟・L棟) (3)
- ・F30(2)
- ・自治会室
- ・オルガン教室
- ・F20

〔問11〕図書館を主にどのように利用していますか。(複数回答可)

	1年	2年	全体
授業に関係する本の閲覧・借用	78	80	158
授業以外の(趣味や興味のある)本の閲覧・借用	18	17	35
レポート提出やテスト前、予習復習の勉強場所	9	21	30
雑誌・新聞の閲覧	1	1	2
ビデオ・DVD等の閲覧	1	2	3
パソコンの利用	0	12	12
利用したことがない	21	6	27
その他	4	3	7
計	132	142	274

【その他(記述)】

- ・実習、実習前の絵本探し(3)
- ・絵本の借用(2)
- ・空き部屋の使用(就活)
- ・印刷

〔問12-1〕学生相談室を利用したことがありますか。

	1年	2年	全体	1年	2年	全体
ない（問12-2へ）	105	93	198	96.3%	86.1%	91.2%
ある（問12-3へ）	4	15	19	3.7%	13.9%	8.8%
計	109	108	217	100%	100%	100%

〔問12-2〕利用しなかった理由は何ですか。(1つ)

	1年	2年	全体	1年	2年	全体
相談したいことがない	86	74	160	79.6%	79.6%	79.6%
相談室の開室時間が短い	3	0	3	2.8%	0.0%	1.5%
相談室を知らなかった	19	18	37	17.6%	19.4%	18.4%
その他	0	1	1	0.0%	1.1%	0.5%
計	108	93	201	100%	100%	100%

【その他(記述)】

・何となく行きづらい

〔問12-3〕主にどのような相談で利用していますか。(複数回答可)

	1年	2年	全体
就職・進路のこと	2	14	16
修学上(授業等)のこと	0	0	0
自身の体調面のこと	1	1	2
対人関係のこと	1	1	2
その他	1	0	1
計	5	16	21

【その他(記述)】

・自身の精神面のこと

〔問13〕あなたが勉強を進める中で、より充実してほしいものは何ですか。(複数回答可)

	1年	2年	全体
学部の専門教育	48	53	101
教養教育	10	23	33
資格教育	37	35	72
キャリア教育(職業教育)	18	21	39
語学教育	9	16	25
スポーツ教育	18	15	33
マナー教育	30	39	69
基礎学力教育	18	20	38
その他	2	0	2
計	190	222	412

【その他(記述)】

・食事マナーの教育
・卒業研究

〔問14〕授業以外で行っているものは何ですか。(複数回答可)

	1年	2年	全体
クラブ・サークル	7	13	20
友人との交流	76	77	153
資格取得の勉強	20	13	33
アルバイト	73	73	146
授業のための準備	42	41	83
ボランティア	16	4	20
スポーツ	10	9	19
就職・進学の準備	13	19	32
趣味	61	55	116
その他	3	3	6
計	321	307	628

【その他(記述)】

・自治会活動(3)
・公務員対策
・ピアノの練習
・習い事

〔問15-1〕学内のクラブ・サークル等に入りましたか。(1つ)

	1年	2年	全体	1年	2年	全体
入った	9	15	24	8.3%	13.9%	11.1%
入らなかった (入ったけど辞めた場合も含む)	99	93	192	91.7%	86.1%	88.9%
計	108	108	216	100%	100%	100%

〔問15-2〕入った理由は何ですか。(複数回答可)

	1年	2年	全体
友人づくり	3	3	6
思い出づくり	3	3	6
先輩・友人に誘われた	3	8	11
就職に有利	0	0	0
興味があった	7	4	11
以前から続けていた	3	1	4
技術を磨きたい	1	0	1
その他	0	0	0
計	20	19	39

〔問15-3〕入らなかった理由は何ですか。(複数回答可)

	1年	2年	全体
活動にお金がかかる	8	2	10
学業・実習などが忙しい	37	34	71
時間を束縛されたくない	20	24	44
通学に時間がかかる	34	25	59
アルバイトのため時間がない	45	38	83
学内に入りたいクラブ・サークルがない	16	23	39
入るチャンスを逃した	24	15	39
団体行動や人間関係が苦手	8	2	10
その他	6	5	11
計	198	168	366

【その他(記述)】

- ・他のチームに入っている(2)
- ・どんなサークルがあるか分からなかった(2)
- ・子育てで時間がない
- ・興味がない
- ・短大は忙しすぎて入っている暇がない
- ・誰に連絡をしたらいいのかわからなかった
- ・学芸の人がいるのが怖かったから
- ・入り方が分からなかった

〔問16〕今抱えている不安や悩み、気になっていることはどのようなことですか。(複数回答可)

	1年	2年	全体
学業のこと	47	13	60
進路・就職のこと	81	70	151
心身の健康のこと	17	12	29
対人(人間)関係のこと	15	15	30
家族関係のこと	8	7	15
恋愛問題	13	7	20
学費・生活費等の経済問題	12	13	25
性格のこと	14	17	31
アルバイトのこと	9	3	12
その他	4	8	12
計	220	165	385

【その他(記述)】

- ・実習
- ・一人暮らしの部屋が見つからない

〔問17-1〕学生生活でトラブルに遭ったことはありますか。(1つ)

	1年	2年	全体	1年	2年	全体
ない	105	106	211	97.2%	99.1%	98.1%
あった	3	1	4	2.8%	0.9%	1.9%
計	108	107	215	100%	100%	100%

〔問17-2〕どのようなトラブルでしたか。(複数回答可)

	1年	2年	全体
盗難(ひったくり等)	0	0	0
悪質商法被害	0	0	0
宗教勧誘	0	0	0
SNSでの中傷行為	0	0	0
ネット詐欺	0	0	0
違法薬物を勧められた	0	0	0
いじめ	3	0	3
DV(家族、恋人)行為	0	0	0
痴漢およびストーカー行為	0	0	0
その他	0	1	1
計	3	1	4

〔問18〕やがて社会人になるために、特に身に付けておく必要のある基本的な生活習慣は何だと思えますか。(複数回答可)

	1年	2年	全体
時間厳守	78	68	146
目上の人に対する接し方	57	63	120
金銭感覚	42	32	74
公共マナー	67	63	130
身だしなみ	57	42	99
言葉遣い	87	80	167
挨拶の励行	53	49	102
その他	1	1	2
計	442	398	840

【その他(記述)】

- ・実践系
- ・責任感

〔問19〕「働くこと」についてどのように考えていますか(複数回答可)

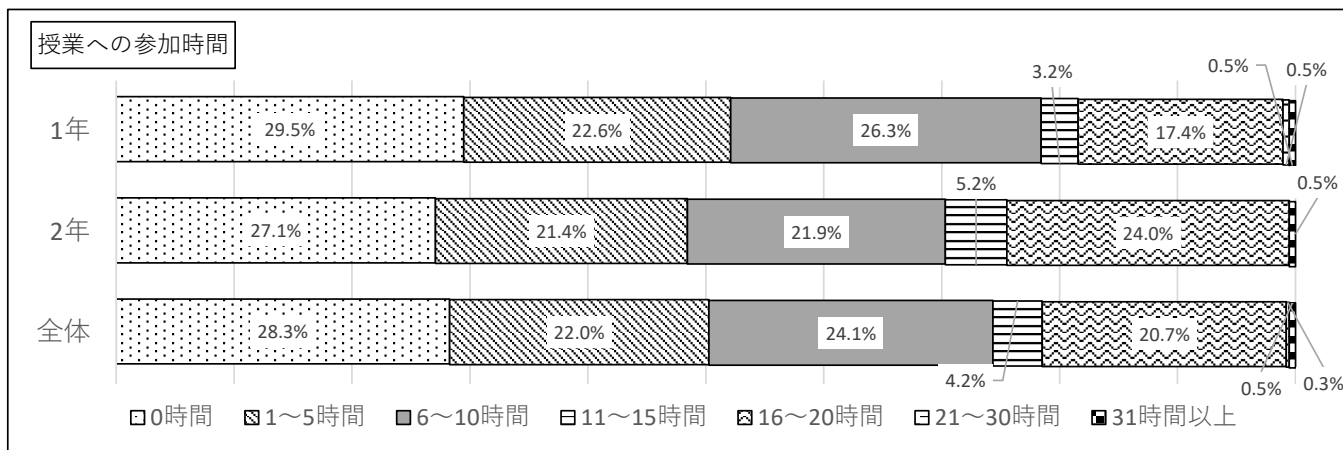
	1年	2年	全体
必要なスキルを身につけて、社会に貢献したい	56	52	108
適性を見極めて、一つの職場で長く勤めたい	43	41	84
転職を重ねても自分にあった仕事を見つけたい	50	42	92
フリーターでもいいと思っている	6	10	16
我慢してまで働くことはないと思っている	33	46	79
働くつもりはない	1	0	1
その他	1	1	2
計	190	192	382

【その他(記述)】

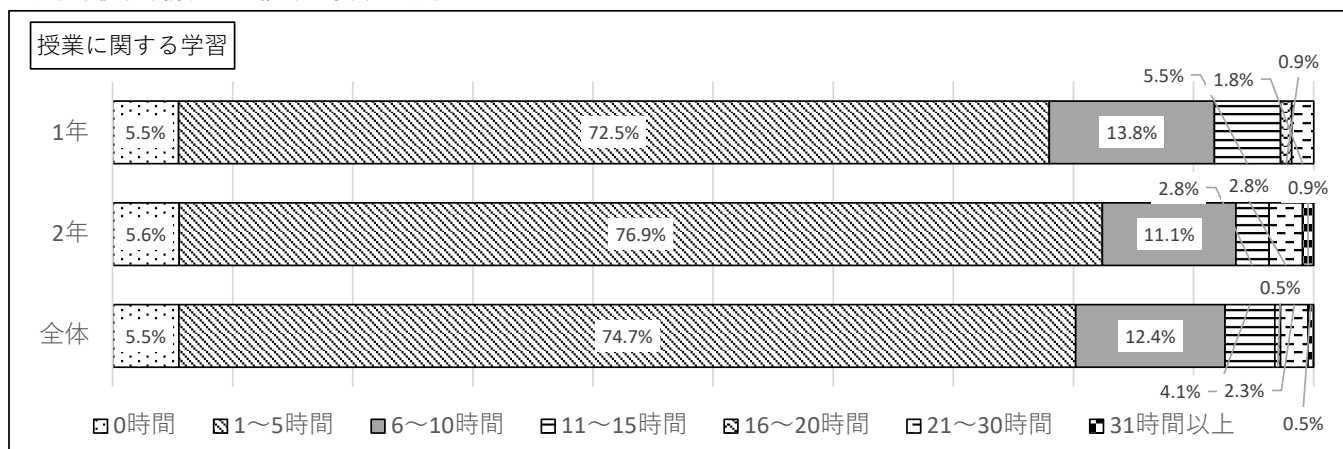
- ・楽しみたい

〔問20〕授業期間中の平均的な1週間の生活時間について、それぞれ選択してください。(各1つ)

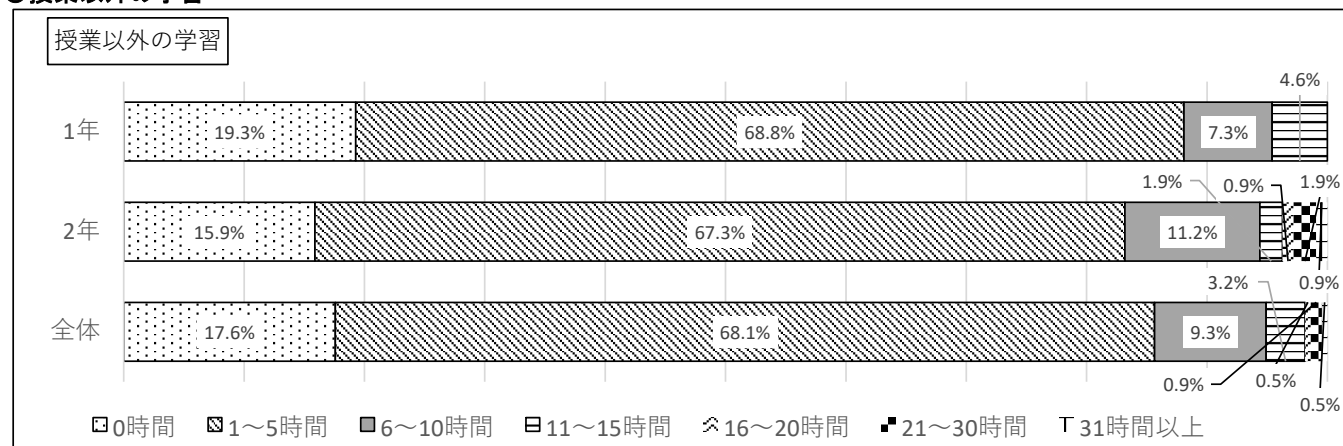
○授業(実験・実習含む)への参加時間



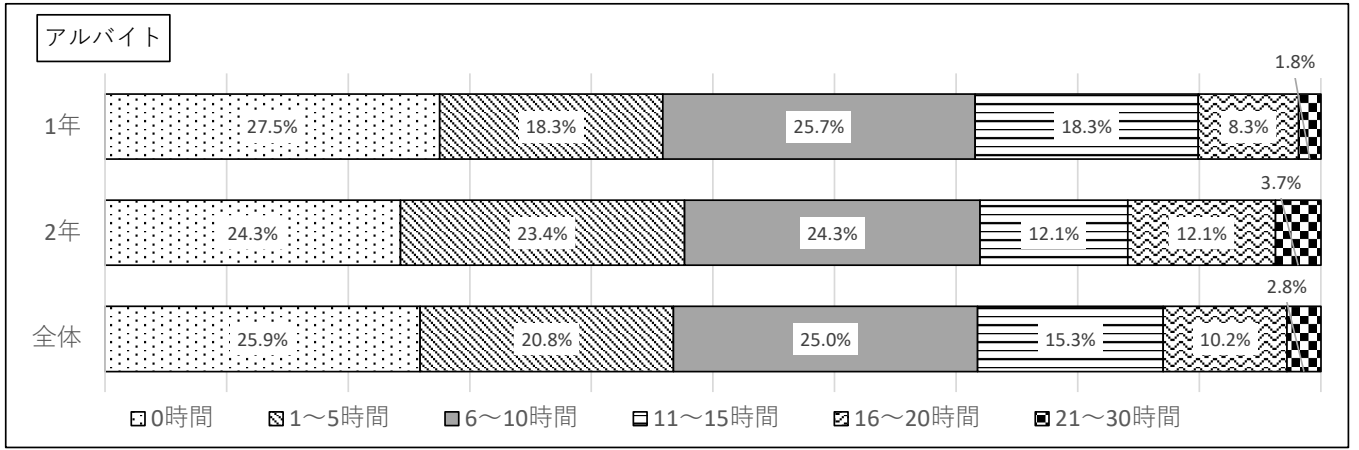
○予習、復習、課題など授業に関する学習



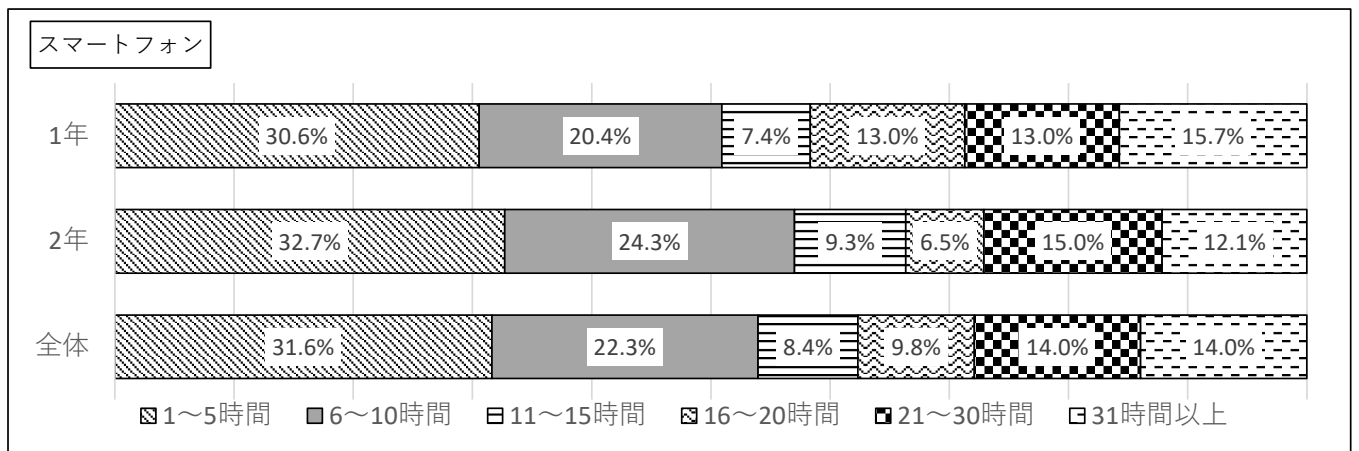
○授業以外の学習



○アルバイト



○スマートフォンの使用



〔問21〕シラバス(講義概要)のどの項目を主に活用していますか。(複数回答可)

	1年	2年	全体
授業の概要	48	50	98
達成目標	8	6	14
授業計画	43	43	86
成績評価基準	52	58	110
その他	0	1	1
活用していない	22	11	33
計	173	169	342

【その他(記述)】

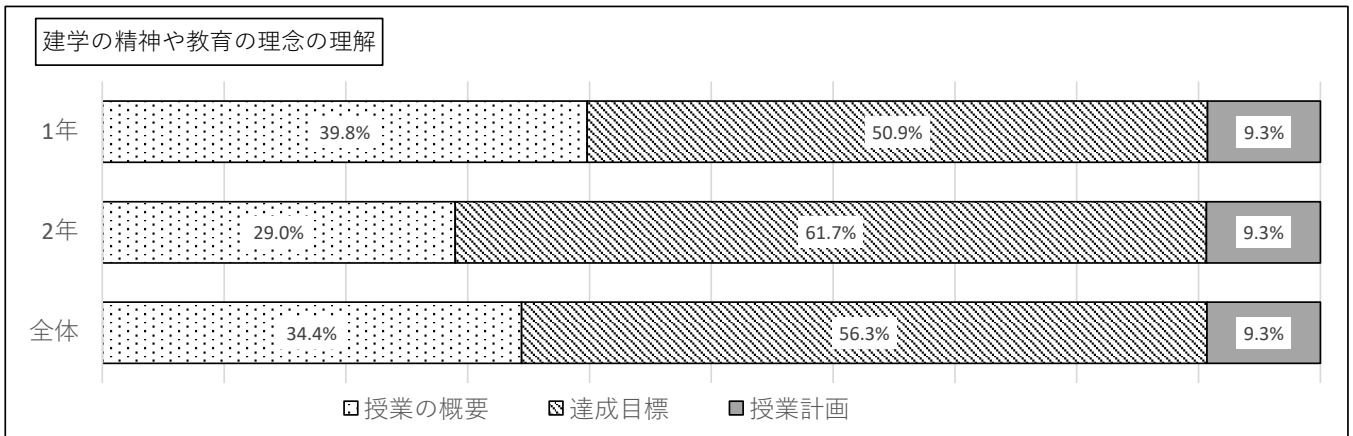
・持ち物

〔問22〕大学の授業を履修して、自分にとってどのような新しい知識(技能)や物事の見方が得られましたか。(複数回答可)

	1年	2年	全体
一般的な教養	53	73	126
分析力や問題解決能力	9	27	36
専門分野や学科(コース)の知識	57	62	119
批判的に考える能力	3	6	9
異文化の人々に関する知識	2	5	7
リーダーシップの能力	10	15	25
人間関係を構築する能力	39	41	80
他の人と協力して物事を遂行する能力	39	51	90
異文化の人々と協力する能力	4	2	6
地域社会が直面する問題を解決する能力	6	14	20
国民が直面する問題を解決する能力	3	2	5
文章表現の能力	13	21	34
外国語運用能力	5	7	12
コミュニケーションの能力	47	52	99
プレゼンテーションの能力	32	45	77
数理的な能力	2	0	2
コンピュータの操作能力	30	32	62
時間を効果的に利用する能力	10	14	24
グローバルな問題の理解	2	2	4
卒業後に就職するための準備の度合	16	27	43
計	382	498	880

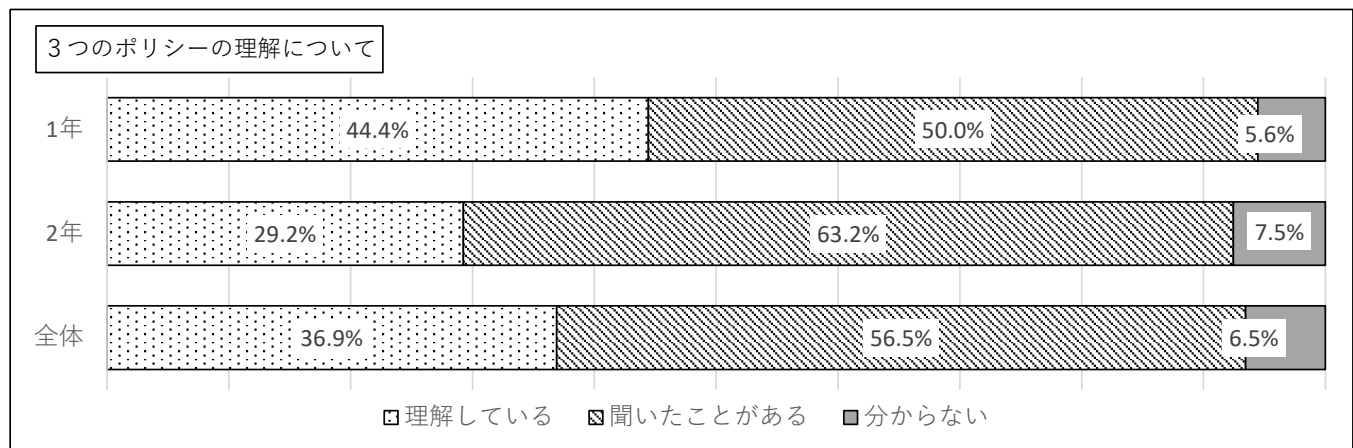
〔問23〕本学の建学の精神、教育の理念を理解していますか。(1つ)

	1年	2年	全体	1年	2年	全体
理解している	43	31	74	39.8%	29.0%	34.4%
聞いたことがある	55	66	121	50.9%	61.7%	56.3%
分からない	10	10	20	9.3%	9.3%	9.3%
計	108	107	215	100%	100%	100%



〔問24〕本学の3つのポリシー(アドミッション・ポリシー、カリキュラム・ポリシー、ディプロマ・ポリシー)を理解していますか。(1つ)

	1年	2年	全体	1年	2年	全体
理解している	48	31	79	44.4%	29.2%	36.9%
聞いたことがある	54	67	121	50.0%	63.2%	56.5%
分からない	6	8	14	5.6%	7.5%	6.5%
計	108	106	214	100%	100%	100%



〔問25〕学生生活の中で大学に改善してほしいことは何ですか。(複数回答可)

	1年	2年	全体
何でも話せる教員・職員の増員	29	18	47
学びたい・興味のある授業の開設	32	25	57
友だちづくりの機会の設定	9	12	21
クラブ・サークル・学生自治活動の在り方	22	27	49
教育施設等の充実	24	18	42
大学からの連絡事項など情報提供の方法	25	20	45
一人で過ごせる場所づくり	16	24	40
奨学金、学費減免等の経済的支援	12	15	27
その他	3	5	8
計	172	164	336

【その他(記述)】

- ・造形室の物(絵具)が無くなっている色が多い
- ・授業の時間を電車の時間に合わせて欲しい
- ・実習
- ・先輩・後輩との交流場所
- ・エアコンの設定温度
- ・2・3階にも自販機が欲しい

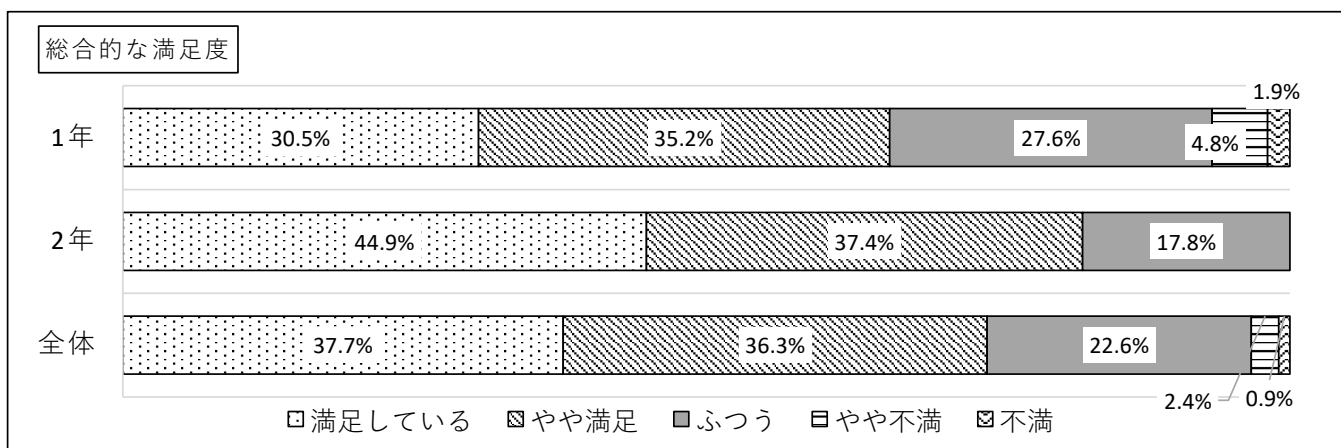
〔問26〕総合的に見て、本学での学生生活に満足していますか。(1つ)

	1年	2年	全体	1年	2年	全体
満足している	32	48	80	30.5%	44.9%	37.7%
やや満足	37	40	77	35.2%	37.4%	36.3%
ふつう	29	19	48	27.6%	17.8%	22.6%
やや不満	5	0	5	4.8%	0.0%	2.4%
不満	2	0	2	1.9%	0.0%	0.9%
計	105	107	212	100%	100%	100%

〈総合的な満足度〉

1年生 3.88
2年生 4.27
短大全体 4.08

※総合的な満足度とは・・・満足～不満を5段階で点数化し、人数をかけて平均値を出したもの。



〔問27〕学生生活等に関して、意見や感想があればお書きください。

<施設について>

- ・エアコン等空調施設に関すること。(7件)
- ・パソコン、プリンタ、印刷機等に関すること。(4件)
- ・学内のWi-Fi環境に関すること。(1件)
- ・給湯施設に関すること。(1件)
- ・学食・売店に関すること。(1件)
- ・自動販売機に関すること。(1件)

＜授業等について＞

- ・カリキュラムに関すること。(8件)
- ・指導に関すること。(5件)
- ・始業時間等に関すること。(4件)
- ・休講連絡等に関すること。(3件)
- ・評価に関すること。(3件)
- ・授業連絡に関すること。(1件)
- ・ピアノの授業は初心者へも手厚い指導が受けられた。(1件)

＜その他＞

- ・友達ができて楽しかった。(3件)
- ・授業以外の指導に関すること。(3件)
- ・大学独自の奨学金に関すること。(1件)
- ・検定に関すること。(1件)
- ・サークルに関すること。(1件)
- ・先生たちは優しくかった。(1件)
- ・学生生活が毎日楽しかった。(1件)
- ・専門的な知識・コミュニケーション能力など様々なことを身に付けることができ、成長した2年間だったと思う。(1件)
- ・多くのことを学ぶことができた。2年間ありがとうございました。(1件)